



بسمه تعالی

صدور معافیت تحصیلی دانشجویان پسر و رودی ۱۴۰۱

دانشجوی عزیز سلام. شرایط ثبت نام در دانشگاه فردوسی بشرح ذیل اعلام می گردد.

۱- دارا بودن اصل برگ اعزام به خدمت (بدون غیبت)

۲- دارا بودن اصل کارت پایان خدمت هوشمند (کفالت، پزشکی، ...)

۳- مشمولان دارای برگ معافیت موقت هولوگرام دار بدون غیبت پزشکی، کفالت و سایر در مدت اعتبار آن

۴- دانش آموزان سال آخر دوره متوسطه یا پیش دانشگاهی که به صورت حضوری و پیوسته مشغول به تحصیل

بوده و تا تاریخ ۱۴۰۰/۰۶/۳۱ در سنوات مجاز تحصیلی حداکثر ۲۰ سالگی تمام فارغ التحصیل می شوند.

۵- طلاب علوم دینی دارای معافیت تحصیلی حوزه، می بایست در هنگام ثبت نام الکترونیکی موافقت

نامه تحصیل همزمان مرکز مدیریت حوزه های علمیه را ارائه نمایند.

۶- حکم کارگزینی کارکنان رسمی یا پیمانی و اصل موافقت نامه رسمی تحصیل همزمان از ادارات و یگانهای

مربوط برای پرسنل ارتش، وزارت دفاع و نیروی انتظامی جمهوری اسلامی ایران

۸- دانشجویان انصرافی در صورتی که در سقف سنوات تحصیلی اولیه، موضوع تبصره ۱ ماده ۳۳ قانون، یکبار

انصراف داده و همچنین از تاریخ انصراف آنان در دانشگاه و رشته قبلی تا زمان پذیرش در دانشگاه و رشته جدید

بیش از یک سال سپری نشده باشد.

تذکر: دانشجویانی که بیش از یکبار انصراف داده اند (حتی در صورت ثبت نام و انتخاب واحد) درخواست

معافیت تحصیلی آنها توسط وظیفه عمومی رد و قبولی آنها نیز لغو می گردد.



۹- دانشجویان انصرافی باید نامه اعلام وضعیت انصراف خطاب به سازمان نظام وظیفه دانشگاه قبلی خود را هنگام ثبت نام همراه داشته باشند.

۱۰- پذیرفته شدگانی که در حال انجام خدمت نظام وظیفه هستند، لازم است پس از ثبت نام الکترونیکی، جهت دریافت نامه ترخیص از خدمت، به دانشگاه مراجعه نمایند.

۱۱- دانشجویان ورودی جدید کارشناسی ارشد و دکترا قبل از درخواست معافیت تحصیلی باید نامه اعلام وضعیت تحصیلی مقطع قبلی خود را از دانشگاه محل تحصیل قبلی خود دریافت کرده باشند.

۱۲- پذیرفته شدگان مقطع کارشناسی که شروع به تحصیل آنها نیمسال دوم بهمن ماه می باشد، و دارای برگ اعزام بدون غیبت هستند چنانچه تاریخ اعزام آنها قبل از شروع ترم است باید به پلیس ۱۰+ شهر محل سکونت خود مراجعه کرده و درخواست جهت تمدید مهلت اعزام تا ۱۴۰۱/۱۱/۱۵ نموده و ۴۸ ساعت بعد به همراه رسید ثبت نام الکترونیکی، به اداره وظیفه عمومی شهر خود مراجعه و موافقت با درخواست خود را کسب کنند. در صورت عدم موافقت سازمان وظیفه عمومی، به خدمت اعزام و هنگام ثبت نام از خدمت ترخیص خواهند شد. در صورت ورود به غیبت، وظیفه عمومی با ادامه تحصیل مشمول مخالفت کرده و قبولی پذیرفته شدگان نیز لغو می گردد.

۱۳- دانشجویان موظف است پس از اعلام دانشگاه در پورتال آموزشی دانشجویان و یا در سایت مدیریت آموزشی دانشگاه، درخواست معافیت تحصیلی خود را از طریق سایت www.servisesepolice.ir طبق راهنما ثبت کند، در غیر این صورت در ترم دوم اجازه انتخاب واحد نخواهد داشت.

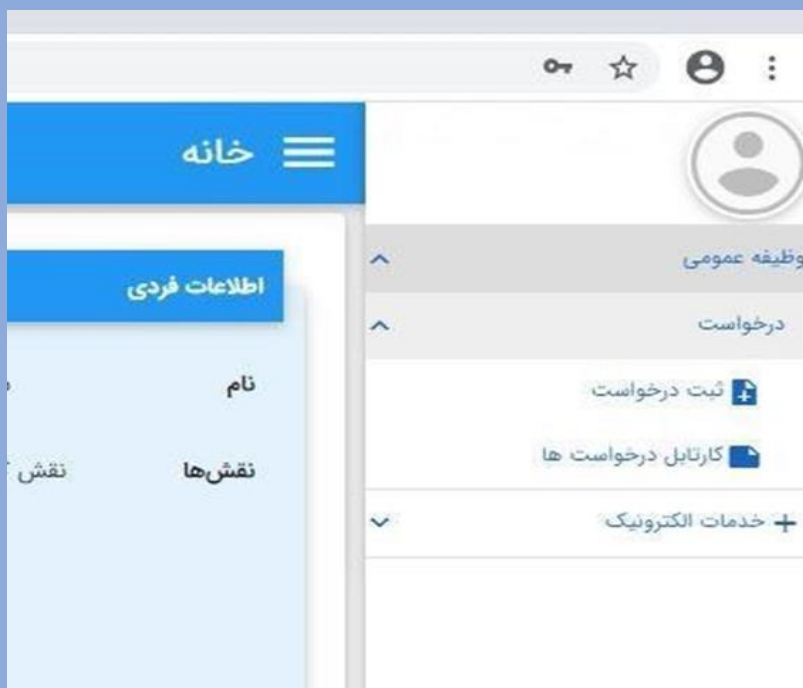
۱- از مرورگر کروم یا فایرفاکس ابتدا وارد این آدرس شوید www.servicesepolice.ir سپس بر روی خدمات اینترنتی وظیفه عمومی کلیک کنید.



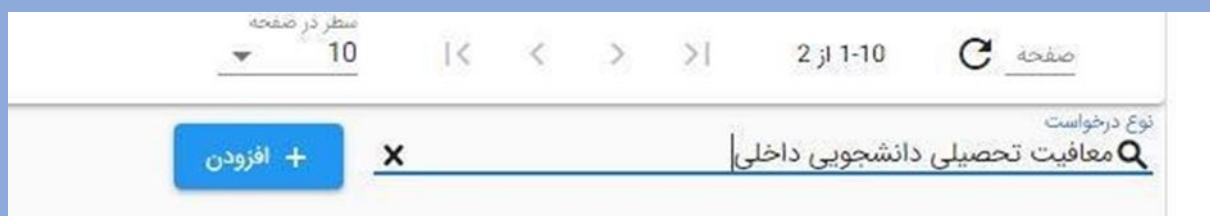
۲- نام کاربری کد ملی و رمز عبور کد سخا می باشد. برای دریافت کد سخا میتوانید بر روی ثبت نام کلیک کنید.



۳- در قسمت وظیفه عمومی بر روی ثبت درخواست کلیک کنید.



۴- در قسمت نوع درخواست (معافیت تحصیلی دانشجویی داخلی) را انتخاب کنید و کلیک کنید.





۵- تیک (ضوابط و مقررات را مطالعه کردم) را زده و بر روی تایید کلیک نمایید.

پس از ثبت معافیت تحصیلی جدید، اطلاعات اتمام تحصیل را به همراه دانشم بازمی

تست

دو روزگاری) می باشد.

4-متقاضیان دریافت معافیت تحصیلی داخل کشور می توانند پس از ثبت درخواست به دانشگاه محل ثبت نام مراجعه نمایند.

5-تاریخ اتمام تحصیل دانش آموزان در سامانه می بایست 31/03 - 31/06 و یا 30/10 سال فراغت از تحصیل ثبت گردد.

6-متقاضیان دارای معافیت تحصیلی دانش آموزی در هنگام ثبت اطلاعات فراغت از تحصیل در صورت نیاز می توانند مقطع تحصیلی دانش آموزی خود را ویرایش نمایند.

7-مجوز ثبت نام موقت در حکم معافیت تحصیلی نمی باشد. اعلام نظر قطعی بعد از انتقال درخواست به وظیفه عمومی و بررسی مستندات مربوطه خواهد بود. بدیهی است در صورت داشتن شرایط اصل معافیت تحصیلی صادر خواهد شد و در صورت عدم دریافت معافیت تحصیلی در مدت ترم جاری، ضروری است ضمن خودداری از ثبت نام دانشجو در ترم آینده مراتب به معاونت وظیفه عمومی محل استقرار دانشگاه اطلاع رسانی گردد.

8-تعرفه " درخواست صدور معافیت تحصیلی داخل کشور" 50.500 ریال می باشد.

9-مسئولیت و تبعات ناشی از عدم درخواست معافیت تحصیلی در زمان مقرر، به عهده شخص دانشجو و مسئول مربوطه در دانشگاه خواهد بود.

10-دقت در ثبت اطلاعات و تسریع در ارسال آن همواره مورد تاکید می باشد بنابراین از ارسال اطلاعات غیر صحیح جدا خودداری لذا تبعات آن به عهده این سازمان نخواهد بود.

11-در صورت عدم تأیید درخواست ثبت شده در سامانه، در صورت تمایل می توانید درخواست توجیه عدم صدور معافیت تحصیلی ثبت نمایید تا درخواست شما توسط کارشناسان سازمان وظیفه عمومی بررسی گردد.

12-فیلم آموزشی نحوه ثبت درخواست معافیت تحصیلی دانشجویان در سایت police.ir بارگذاری گردیده است.

ضوابط و مقررات را مطالعه کردم

تست

دو روزگاری) می باشد.

4-متقاضیان دریافت معافیت تحصیلی داخل کشور می توانند پس از ثبت درخواست به دانشگاه محل ثبت نام مراجعه نمایند.

5-تاریخ اتمام تحصیل دانش آموزان در سامانه می بایست 31/03 - 31/06 و یا 30/10 سال فراغت از تحصیل ثبت گردد.

6-متقاضیان دارای معافیت تحصیلی دانش آموزی در هنگام ثبت اطلاعات فراغت از تحصیل در صورت نیاز می توانند مقطع تحصیلی دانش آموزی خود را ویرایش نمایند.

7-مجوز ثبت نام موقت در حکم معافیت تحصیلی نمی باشد. اعلام نظر قطعی بعد از انتقال درخواست به وظیفه عمومی و بررسی مستندات مربوطه خواهد بود. بدیهی است در صورت داشتن شرایط اصل معافیت تحصیلی صادر خواهد شد و در صورت عدم دریافت معافیت تحصیلی در مدت ترم جاری، ضروری است ضمن خودداری از ثبت نام دانشجو در ترم آینده مراتب به معاونت وظیفه عمومی محل استقرار دانشگاه اطلاع رسانی گردد.

8-تعرفه " درخواست صدور معافیت تحصیلی داخل کشور" 50.500 ریال می باشد.

9-مسئولیت و تبعات ناشی از عدم درخواست معافیت تحصیلی در زمان مقرر، به عهده شخص دانشجو و مسئول مربوطه در دانشگاه خواهد بود.

10-دقت در ثبت اطلاعات و تسریع در ارسال آن همواره مورد تاکید می باشد بنابراین از ارسال اطلاعات غیر صحیح جدا خودداری لذا تبعات آن به عهده این سازمان نخواهد بود.

11-در صورت عدم تأیید درخواست ثبت شده در سامانه، در صورت تمایل می توانید درخواست توجیه عدم صدور معافیت تحصیلی ثبت نمایید تا درخواست شما توسط کارشناسان سازمان وظیفه عمومی بررسی گردد.

12-فیلم آموزشی نحوه ثبت درخواست معافیت تحصیلی دانشجویان در سایت police.ir بارگذاری گردیده است.

ضوابط و مقررات را مطالعه کردم

۶- در قسمت بعدی ابتدا مشخصات فردی تکمیل گردد. پرکردن قسمت هایی که ستاره قرمز دارند الزامی است . سپس بر روی تایید در پایین صفحه کلیک کنید.

نام پدر	نام خانوادگی	نام	کد ملی
	محل صدور	محل تولد	تاریخ تولد
	تهران مرکزی	تهران	1376/06/04

تصویر مشمول
 picture

رنگ چشم*	رنگ مو*	گروه خونی*
مشکی	مشکی	-0
مذهب*	وضعیت تاهل*	ملیت*
شیعه	مجرد	ایرانی
قد*	وزن*	تعلیم (فرد جدا شده از همسر(احتمالا دارای فرزند))
183	75	

استان*	شهرستان*	بخش*
استان تهران Q 11010000000008	شهرستان تهران Q 11050000099999	بخش مرکزی Q 13050000099999
شهر / دهستان*	کد پستی*	خیابان اصلی*
شهر تهران Q 14050000099999	1111111111 X	لویران
خیابان فرعی	کوچه اصلی	کوچه فرعی
پلاک*	طبقه /واحد	تلفن ثابت
1		
پست الکترونیکی	تلفن همراه*	
	99999999999	

ادامه ✓

۷- در قسمت بعدی اطلاعات بستگان مشمول تکمیل گردد. تکمیل اطلاعات پدر مشمول الزامی است. سپس دکمه تایید را بزنید.

1 مشاهده

2 درخواست معافیت تحصیلی دانشجویان

3 اطلاعات تحصیلی

4 اطلاعات بستگان مشمول

5 مشخصات فردی

فهرست بستگان مشمول

وضعیت	نوع وابستگی	شماره ملی	نام	نام خانوادگی	نام پدر	شماره شناسنامه	جنسیت	تاریخ تولد	محل صدور	وضعیت احراز	جزئیات فوت
✓											

ادامه ✓



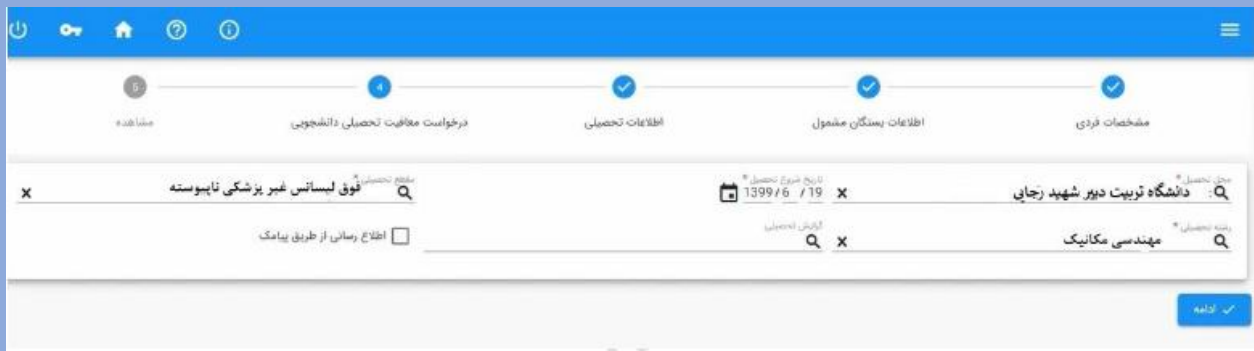
۸- در قسمت بعدی اطلاعات تحصیلی خود را تکمیل و در انتها تایید کنید.

-در قسمت بعد (درخواست معافیت تحصیلی دانشجویی) در جای خالی (محل تحصیل) دانشگاه فردوسی مشهد را انتخاب کنید.

دقت کنید در صورت انتخاب اشتباه نام دانشگاه درخواست شما به دانشگاه ارسال نمی گردد و معافیت تحصیلی صادر نمی گردد.

تذکر: مسئولیت انتخاب صحیح نام دانشگاه (دانشگاه فردوسی مشهد) به عهده دانشجو می باشد و عواقب انتخاب نادرست نام دانشگاه بر عهده خود دانشجو می باشد.

۹- تیک اطلاع رسانی از طریق پیامک را بزنید و بر روی ادامه کلیک کنید.



۱۰- دقت کنید بعد از تایید و ثبت اطلاعات مشمول قابل ویرایش نمی باشد. مجددا تاکید می گردد که نام محل تحصیل دانشگاه فردوسی مشهد باشد.



۱۱- در ادامه بعد از پرداخت هزینه درخواست معافیت تحصیلی با کارت بانکی و رمز پویا و اطمینان از تایید، در انتظار تایید معافیت تحصیلی خود از سوی دانشگاه باشید.



با آرزوی موفقیت و سال تحصیلی خوب برای شما

مدیریت آموزشی دانشگاه فردوسی مشهد

مهرماه ۱۴۰۱

